PRODUCT DATA SHEET

Guastalla

Design by Raffaella Mangiarotti

EN Guastalla is a low table designed for lounge and waiting areas. Its elegant metal frame is crafted from a single piece that gracefully embraces the top. The table is available in two versions: a large low model with a distinctive super-elliptical shape, perfect for positioning in front of sofas, and a smaller round version ideal for compact lounge spaces.

IT Guastalla è un tavolino basso dedicato alle zone di lounge e di attesa. L'elegante struttura metallica è un pezzo unico che abbraccia il tavolo, disponibile in due versioni. Un grande tavolo basso dalla caratteristica forma di superellisse, perfetta davanti ai divani, e una versione più piccola con piano tondo, ideale per zone lounge più ristrette.

Guastalla

Design by Raffaella Mangiarotti

TECHNICAL FEATURES / CARATTERISTICHE TECNICHE

Low table / Tavolino basso
W 1506 mm - 59”
D 762 mm - 30”
H 320 mm - 13”

Side table / Tavolino
Ø 462 mm - 18”
H 500 mm - 20”

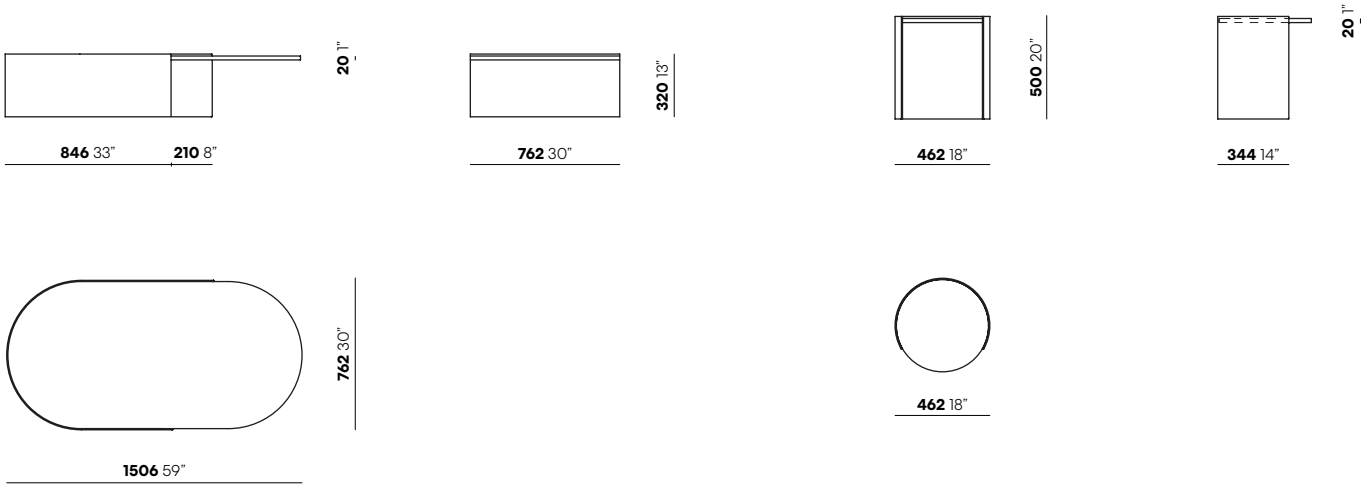

MATERIALS / MATERIALI

Frame / Struttura: Metal / Metallo
Top / Piano: Wood, marble, lacquered, glass / Essenza, marmo, laccato, vetro

FINISHES / FINITURE

Metal / Metallo
Painted / Verniciato

White / Bianco 100
Grey / Grigio 102
Black / Nero 111

Metal / Metallo
Plating / Placcatura

Brass-prated

Dimensions are approximate / Dimensioni approssimative

Guastalla

Design by Raffaella Mangiarotti

Lacquered / Laccato
Matte / opaco



Lacquered / Laccato
Scratch resistant / Antigraffio



Engineered wood / Essenza (precomposto)
Top / Piano

Guastalla

Design by Raffaella Mangiarotti

FINISHES / FINITURE

Glass / Vetro

Back-painted / Retroverniciato

Bianco
100

Bianco
101

Grigio
102

Beige
103

Rosa
107


Terracotta
105

Rosso
104

Azzurro
109

Blu
108

Verde
106

Marrone
110

Nero
111

Marble / Marmo

Top / Piano

Carrara

Calacatta


Marquina

Dimensions are approximate / Dimensioni approssimative

Guastalla

Design by Raffaella Mangiarotti

CLEANING & MAINTENANCE

Proper and regular cleaning helps preserve the product's aesthetics and functionality over time. We recommend following the specific instructions for each material, avoiding unbalanced loads, and ensuring stable support conditions. Any maintenance should be carried out by qualified personnel.

metal structure **painting and plating**	Clean with a damp soft cloth. To clean stains, use a mild detergent. Avoid ammonia, solvents, acids, and abrasive products. Do not use scrub sponges or sharp objects.
matt and scratch resistant lacquered top	Clean with soft cloth and mild detergent. Avoid chlorine, acetone, ammonia, acids, waxes, silicones, and abrasives. Remove liquids promptly and beware of hot or sharp objects. Do not expose to direct sunlight for long periods.
engineered wood top	Clean with a soft cloth, following the wood grain. To clean stains, use a mild detergent. Avoid chlorine, acetone, ammonia, acids, waxes, silicones, and abrasives. Remove liquids promptly and beware of hot or sharp objects.
back-painted glass top	Clean with a soft cloth or sponge, using a mild detergent if needed. Glass-specific cleaners or diluted alcohol/ammonia can be used. Avoid using hot water. Do not use abrasive products, acids, polishing cloths, or steel wool. Avoid contact with sharp objects.
natural marble top	Clean with a soft cloth and mild detergent, then dry the surface immediately. Remove any spills promptly, especially coffee, wine, lemon juice, vinegar, and other acidic or staining substances. Do not use acidic, bleach-based, solvent-based, or abrasive cleaning products. Avoid contact with sharp objects and direct heat sources. Periodically reseal the surface to maintain its protective treatment.

PULIZIA & MANUTENZIONE

Una corretta e regolare pulizia contribuisce a preservare l'estetica e la funzionalità del prodotto nel tempo. Si raccomanda di seguire le indicazioni specifiche per ciascun materiale, evitare carichi decentrati e installare il prodotto in condizioni d'appoggio stabili. Eventuali interventi di manutenzione devono essere eseguiti da personale qualificato.

struttura metallica **verniciato e placcato**	Pulire con un panno morbido e umido. Per le macchie, usare un detergente neutro. Evitare ammoniaca, solventi, acidi e abrasivi. Non usare spugne ruvide o oggetti appuntiti.
piano laccato opaco o antigraffio	Pulire con un panno morbido e detergente neutro. Evitare cloro, acetone, ammoniaca, acidi, cere, siliconi e abrasivi. Rimuovere subito i liquidi e prestare attenzione a oggetti caldi. Non esporre direttamente alla luce solare per lunghi periodi.
piano in essenza (precomposto)	Pulire con un panno morbido, seguendo le venature. Per le macchie, usare un detergente neutro. Evitare cloro, acetone, ammoniaca, acidi, cere, siliconi e abrasivi. Rimuovere subito i liquidi e prestare attenzione a oggetti caldi o appuntiti.
piano vetro retroverniciato	Pulire con un panno morbido o una spugna, utilizzando un detergente neutro se necessario. Si possono usare prodotti specifici per il vetro o alcol/ammoniaca diluiti. Evitare l'uso di acqua calda. Non usare prodotti abrasivi, acidi, pagliette metalliche o panni lucidanti. Evitare il contatto con oggetti appuntiti.
piano in marmo naturale	Pulire con un panno morbido e detergente neutro, asciugando subito la superficie. Rimuovere tempestivamente eventuali liquidi, in particolare caffè, vino, limone, aceto e altre sostanze acide o coloranti. Non usare prodotti acidi, candeggina, solventi o abrasivi. Evitare il contatto con oggetti appuntiti e fonti di calore dirette. Si consiglia di rinnovare periodicamente il trattamento protettivo della superficie.